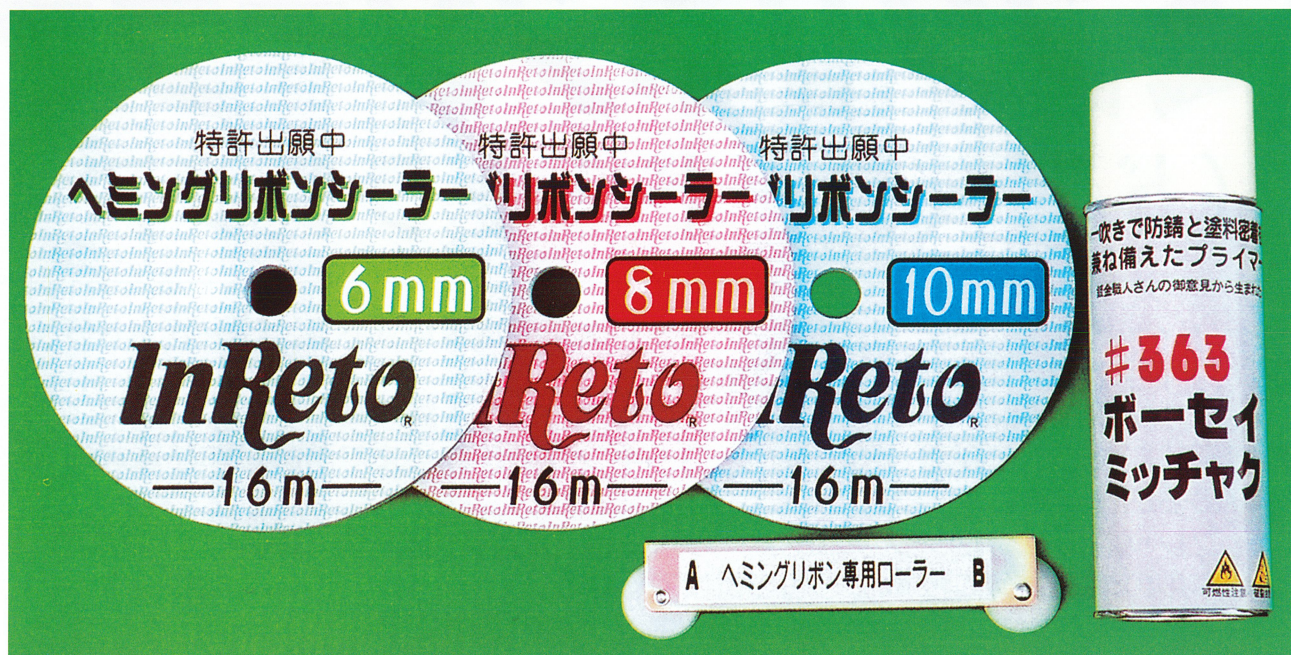


# InReto®



交換パネル用（フード・ドア・トランク）

## ヘミングリボンシーラー

### ◆用途

交換パーツ補修用コーキング剤


### ◆特徴

新車形状に近く仕上がりがきれい

コーナー・アール部・段差も一工程でOK


作業短縮（乾燥時間なしで塗装作業が可能）

新人、ベテランに関わらず仕上がりは一定



段差部分

R部分



### 商品構成

- ヘミングリボンシーラー  
6mm幅、8mm幅  
10mm幅（各1巻16m）
- 363ボーセイミツチャク 420ml  
※ヘミングリボンシーラー約50m使用可能
- 専用ローラー
- 作業マニュアル



## 交換パネル用

# ヘミングリボンシーラー

(ドア・フード・トランク)

インレットの「ヘミングリボンシーラー」は交換パネル（ドア、フード、トランク）専用の貼付タイプコーキング剤です。

コーキング作業は、平均にまっすぐ引けなかったり、線が崩れてしまったり、新車形状にすることが難しく、また、コーキング剤が乾くまで時間がかかるなど悩みの多い作業でした。

インレットの「ヘミングリボンシーラー」はこの悩みを一挙に解決しました。

パネルのヘミングに合わせて貼り付けて下さい。

パネルのヘミングに合わせて貼るコーキング剤の誕生です。

### 用途

- ① 交換パーツの補修用として。
- ② ドア、フードなどヘミング部に使用して美観とともに新車形状を得る。
- ③ 高品位仕上がりを目的として。
- ④ 事故車の復元に。

### 特徴

- ① 仕上がり状態、美観に対する満足度が高い。
- ② ラインが崩れない。
- ③ コーナー・アール部、段差も関係なく一工程でOK。
- ④ 乾燥時間なしで次工程（塗装作業）へ入れる。
- ⑤ 新車の形状に近い。
- ⑥ 作業する方の経験年数にかかわらず仕上がりは一定。

### 使用方法

- ① 交換パネル（ドア、フード、トランク）のヘミング部分全体に「ボーセイミッチャク」を軽く2回塗布。（ヘミングリボンシーラーの浮き、剥がれ等を防ぐ）
  - ② ヘミングリボンシーラー（6mm、8mm、10mm巾3種類の中から）を貼る。
  - ③ ヘミングリボン専用ローラーで圧着。
  - ④ 塗装。
- ※ 詳しくは別紙作業マニュアルをご覧ください。

### 【注意】

ヘミングリボン貼り付け作業には、ボーセイミッチャク、ヘミングリボン専用ローラーを必ずご使用下さい。

お問合せ先

製造販売元

# インレット

茨城県古河市駒羽根3-1428-2  
TEL0280-92-3438 FAX0280-92-1346