


# InReto®

# Slim Tape

## スリムテープ

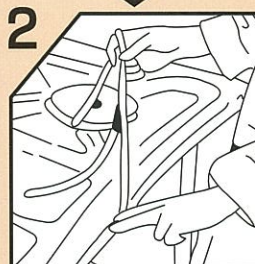
巾 長さ  
**3mm×6.5m**



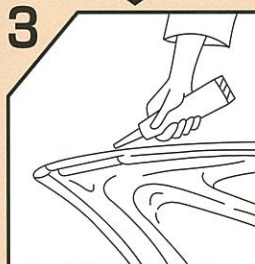
使用  
方  
法



交換パネルに足付けをし、ラッカーシンナー等で十分に脱脂をして下さい。  
ポーセイミツチャクを2回塗布し、5分以上乾燥させて下さい。  
(ポーセイミツチャクは密着力を向上させます。必ずご使用下さい。)



スリムテープをヘミング部に貼り付けて下さい。  
(引っ張らないで下さい。)



貼り付け後、空気をしっかり抜き、シーリング剤で処理し、塗装をして下さい。



軽自動車用  
フード・ドア・トランクに

今までにない細さが特徴の  
リボン状シーリング剤です

作業効率UP!  
&  
美しい仕上がり

お問い合わせ

製造元

# InReto® ナコレット

×××化学工業株式会社 茨城県古河市駒羽根3-1428-2  
TEL0280-92-3438 FAX0280-92-7147